

1. Gunakan 1 meter jaring untuk mancing dengan diameter lobang 1 inci
2. Potonglah menjadi 4 persegi panjang ukuran 24 x 16 inci .
3. Tempelkan dengan double sticker sepotong cardboard ukuran 2,5 x 6,5 inci pada jaring tsb seperti terlihat dalam gambar .
4. Tempelkan cardboard ini dibawah tas .
5. Letakkan barang-barang berharga didalam jaring ini seperti meletakkan barang waktu menggunakan tas .
6. Pasang pegangan (handle) yang cocok adalah sebuah pensil
7. Lihat FAQ jika memerlukan klarifikasi.

Tutup saku

www.get4p.com

www.get4p.com

Memperkenalkan penemuan baru ,



Yang sederhana dan berguna

Prinsip Adalah :
Jika anda tidak bisa menyentuhnya, anda tidak bisa mengambilnya.



1. Jaring (web) ditarik dengan handle dan barang-barang berharga diletakkan didalamnya (lihat gambar
2. Barang-barang lainnya disimpan didalam tas seperti biasanya.
3. Sekarang barang-barang berharga akan aman.

Bagaimana untuk menggunakan :

1. Lihat FAQ jika memerlukan klarifikasi.
2. Pasang pegangan (handle) yang cocok adalah sebuah pensil
3. Tempelkan dengan double sticker sepotong cardboard ukuran 2,5 x 6,5 inci pada jaring tsb seperti terlihat dalam gambar .
4. Tempelkan cardboard ini dibawah tas .
5. Letakkan barang-barang berharga didalam jaring ini seperti meletakkan barang waktu menggunakan tas .
6. Pasang pegangan (handle) yang cocok adalah sebuah pensil
7. Lihat FAQ jika memerlukan klarifikasi.




Fig 1



Fig 2



Fig 3

www.get4p.com

9. Bagai,am cara kerjanya ?

- Jika seorang pencopet berhasil merobek sebuah tas, ia dengan mudah memasukkan tangannya dan mengambil barang. Namun jika barang-barang berharga disimpan didalam jaring, pencopet tersebut tidak akan dapat menyentuh barang-barang berharga tersebut. Meskipun ia bisa menyentuh barang-barang berharga tersebut, barang-barang tersebut tidak bisa diambil karena terletak didalam jaring.
10. Apa sih jaring besar itu ?
 Koper-koper ukuran besar biasanya gampang disobek dan barang-barang didalamnya dengan mudah dapat diambil. Untuk mencegah hal tersebut dan mempermudah pengepakan barang, silahkan lihat halaman 12-13.
 11. Mengapa anda membuat saku rahasia hanya di sebelah kiri saku celana anda ?
 Pertama-tama orang laki-laki selalu meletakkan kunci dan barang-barang berharga lainnya di saku sebelah kanan. Oleh karena itu saku celana sebelah kiri tidak menjadi sasaran pencopetan dan hal ini memberikan tambahan perlindungan. Kemudian saku celana sebelah kiri akan secara khusus digunakan untuk menyimpan barang-barang berharga dan sapu tangan sebagai suatu kebiasaan. Sapu tangan tersebut memberikan perlindungan tambahan.
 12. **Dapatkah saya membuatnya?**
 Ya, siapa saja yang dapat menyempatkan waktu kira-kira 1 jam dengan kesabaran dapat membuat kedua-duanya, jaring dan saku rahasia dari bahan yang ada di rumah.



Fig 4

1. Potonglah jaring untuk mancing ikan yang ukurannya sama seperti tas tangan seperti terlihat dalam gambar .
2. Buatlah 8 potongan/disk dari cardboard yang kuat berukuran diameter 21/2 inci.
3. Dengan menggunakan lem double sticker, tempelkan 2 potong bersama-sama dengan diantara jaring tersebut.
4. Buatlah hal sama untuk potongan-potongan yang lain untuk ditempatkan pada tiga pojokan koper anda.
5. Sekarang jaring tersebut siap dipakai.

Bagaimana untuk membuat Jaring untuk Tas Besar/Koper ?

www.get4p.com

www.get4p.com

Cara Penggunaan.

- a) Pertama-tama letakkan barang-barang anda didalam koper.
- b) Kemudian letakkan jaring disekeliling koper anda sehingga semua 4 disk tergantung seperti terlihat pada halaman 12 gambar 4.
- c) Sisipkan setiap disk kedalam koper sehingga menyentuh bagian bawah koper.
- d) Lihatlah apaka semua sisi koper tertutup dengan jaring.
- e) Sekarang semua barang berharga anda punya perlindungan tambahan
- f) Dalam hal barang-barang anda kelihatan menonjol susunannya, letakkan barang-barang anda yang lebih penting dialam koper kemudian lindungi dengan jaring tersebut dan barang-barang lainnya diatasnya.

Hal-hal yang sering ditanyakan :

1. **1. Apa itu THEFT STOP™**
 Suatu alat/perengkapan yang ditempelkan/dijadikan satu dengan saku dan tas tangan untuk membuat ruang rahasia guna menyembunyikan barang-barang berharga..
 Prinsipnya sangat sederhana, «**Jika anda tidak dapat menyentuhnya, anda tidak dapat mengambilnya**»

Saku rahasia
 Sewaktu pencopet memasukkan tangannya kedalam saku, ia tidak bisa menyentuh uang anda, uang tersebut aman dibekang tutup saku rahasia.



Gambaran umum barang-baran yang ada didalam saku :

Bagaimana untuk Membuat

www.get4p.com

www.get4p.com

1. Potonglah tutup saku (saku rahasia/flap) yang ukurannya hampir sama dengan kantung baju (bahan rajutan yang paling baik)
2. Jahit/setik flap dibagian dalam kantung baju, jahitannya terletak 2cm dibawah garis atas kantung baju seperti ditunjukkan dalam diagram dibawah.
3. Saku rahasia/flap sekarang sudah siap.
4. Barang-barang berharga sekarang dapat disimpan didalam saku rahasia/ flap dengan jalan menaikkan dari ujung bawah.



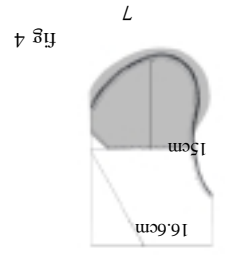


Fig 4

1. Potongan flap/saku rahasia yang dibuat dari kain jaring, khususnya seperti yang ditunjukkan dalam gambar 1 untuk disesuaikan dengan saku celana. 2. Copot saku celana bagian kiri seperti ditunjukkan dalam gambar 2. 3. Letakkan tutup flap/saku rahasia diatas saku yang telah dicopot seperti ditunjukkan dalam gambar 3. 4. Bagian atas dari tutup saku harus selalu 15 cm diatas dari bagain bawah saku seperti titik-garis. Jika mau memakai, Letakkan barang-barang berharga dibawah flap ini.

www.get4p.com



10

(gambar 3)

Suit untuk dicuri. Jika si pencuri berhasil merobek tas jinjing, ia hanya bisa memegang barang-barang kecil. Bahkan jika ia bisa memegang dompet anda dll. Ia tidak bisa mengambilnya karena adanya bahan jaring yang dipasang disekelilingnya. Bahkan jika ia berhasil tanpa membuat kejutan karena ia berhasil menyetuh dompet anda ia tidak bisa adanya tarikan ketika ia mencoba mengeluarkan barang-barang yang diingini dari jaring tsb. (gambar 3)

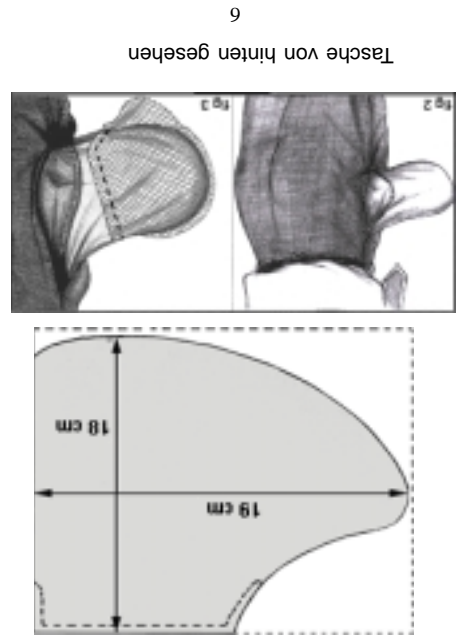
www.get4p.com

1. Saku rahasia harus dibuat dari bahan yang sangat halus, yang cocok adalah bahan jaring (lining net).
2. Dalam hal kantung celana, pakai sapu tangan katun bersama dengan barang-barang berharga dan saku rahasia.
6. **Bagaimana mengefektifkan alat itu**
Pencopetan pada umumnya bisa terjadi bilamana kita berada dilingkungan yang tidak biasa.
 - a. Cara yang terbaik adalah mengupayakan baju dan celana memiliki saku rahasia/flap
 - b. Selanjutnya sebagai suatu kebiasaan simpanlah semua barang berharga didalam saku rahasi seperti credit card, uang kelebihan dll.
 - c. Dompet yang menonjol akan menjadi sasaran, hati-hatilah !.
7. Tidak menjadi halangan buat mode. Jangan kuatir alat ini tidak terlihat dari luar dan tidak mempengaruhi mode yang ada.
8. Apa sih jaring ini ?
Ibu-ibu biasanya membawa barang-barang berharga didalam tas tangannya. Jaring ini merupakan pelindung bagi barang-barang berharga seperti card, uang, perhiasan dll) yang biasanya disimpan didalam tas.

Pengalaman saya
Bahkan jika mata anda tertutup, itu tetap saja masih mudah menggunakannya. Ketika saya hendak pergi ke Bangkok untuk urusan bisnis, saya setuju untuk mencoba menggunakan jaring dan tas saya dipasangi dengan alat 4P Thief Stop hanya dalam beberapa menit. Barang-barang berharga yang saya miliki, seperti paspor dan uang saya masukan dalam jaring dan lainnya didalam tas seperti biasanya. Mudah saja itu untuk menggunakannya. Saya bisa, tanpa melihat tas, merasakan handle panjang dari plastik yang terhubung dengan ujung paling kiri dari tas tsb. Tidak ada barang lain yang diletakkan disebelah kiri, jadi jika anda masukkan tangan anda di sebelah kiri, anda hanya mendapatkan handle plastik saja alat 4P Thief Stop. Yang harus saya kerjakan adalah menarik handle plastik yang mengeluarkan jaring dan dapat menempatkan semua barang didalamnya dan kemudian tinggal menempatkan handlenya ke sebelah kiri tas tsb. Semuanya itu dikerjakan berdasarkan perasaan saja dan alami. Betul-betul menakutkan yang diperlihatkan pada saya sebetulnya. Saya adalah orang yang pernah kecopetan dan karenanya saya tahu bagaimana memiliki perasaan aman.

11


- (2) Apa kita memerlukannya ?
 - a. Hanya mereka yang pernah mengalami nasib buruk yaitu kecopetan yang dapat menjawab pertanyaan tsbl.
 - b. Dari kami, itu pilihan pencegahan yang praktis-dan gratis.
 - c. Barang-barang yang hilang biasanya tidak diinsuransikan dan tidak dilaporkan, korban biasanya takberdaya, Jutaan orang pernah mengalaminya setiap tahun.
- (3) Bagaimana cara kerjanya ?
Sebagai kebiasaan, credit card diletakkan dibelakang saku rahasia dan barang-barang kecil didalam saku biasa. Jika seseorang mau mencopet, ia hanya bisa mengambil barang-barang kecil tsb, sedangkan barang-barang berharga tidak bisa karena disimpan dalam saku rahasia.
- (4) Apakah hal ini 100% anti pencurian ?
Inibukannya omong kosong, apapun yang terjadi, jika seseorang sembronon/tidak hati-hati, apapun bisa terjadi dan ia tidak bisa apa-apa. Jika anda berhati-hati dan awas, hal itu bisa menghindari hal-hal yang tidak diinginkan dalam hidup.
- (5) Bagaimana saya bisa mem praktekkan sebaik-baiknya ?



6

www.get4p.com

Bagaimana untuk THE STOP membuat kantung baju



Barang-barang yang biasa ada disaku dan uang diluar flap/saku rahasia.



Flap Rahasia :
Jika seorang pencopet mencoba mencopet uang anda , ia tidak dapat mengambilnya karena uang anda tersimpan di dalam flap/saku rahasia.

www.get4p.com

Masa depan 4P Thief Stop

Tidak akan ada saku tanpa flap/saku rahasia diluar yang anda perkirakan. Saku rahasia/flap tsb ditemukan sebagai tambahan setiap saku sebagai pencegah pencopetan yang tak lain daripada Sukses dan gaya 4P Thief Stop. Jika anda sebagai orang yang menentukan gaya bukanya mengikutinya dan percaya akan kemampuan diri dan gaya anda Tentunya saku anda akan selalu membawa flap/saku rahasia karena hal itu tidak menjadi halangan terhadap model yang anda ingini. Dan model tsb akan disambut hangat oleh masyarakat dunia.

Cerita jaringan serupa yang dihubungkan dengan tas juga akan serupa. Dapat kami ramalkan bahwa setiap tas tangan, tas perjalanan dan tas barang akan mengikutkan cara sederhana ini, Suatu upaya yang jelas yang dapat diberikan oleh alat 4P Thief Stop.