

Сейчас ценности в сохранности
обычно

- 2 Все остальные вещи сложены в сумке как
ценности внутри. (рис. 2)
1. Сейчас достаем при помощи ручки,
воровы”
- Как использовать
обращаться в “Часть задаваемые
7. Заполонительной информации
карманаш
6. Прижать ручку, лучше всего подойти
эту сеточку
5. При необходимости поожить ценности в
4. Пришить картон к внутренней сумки
показано
3. Пришить картон 2”x4” на сеточку как
16” x 10”
2. Разрезать на прямую голынки
1”
1. Использовать 1 м сеточки с отверстиями

воров для сумок

www.get4p.com

ПРЕДСТАВЛЯЕМ



Простое и удобное
нововведение

Основной принцип
воров -
“Нельзя украсть то до чего
невозможно дотронуться”



Никто не знает о секретной подкладке
в этом кармане.

1



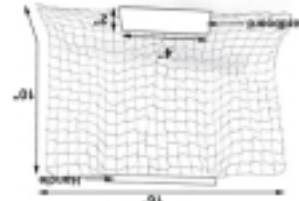
Fig 2



Fig 3



Fig 1



www.get4p.com

www.get4p.com

Даже если ему удастся до них дотронуться, то он не сможет их достать, непотревожив хозяина сумки.

- 10) **Что такое сеть для сумки?**
Полностью закрывает сумку. Иногда багаж разрезает и достаёт некоторые вещи. Сеть предохраняет сумку. (стр 12-13)
- 11) **Почему подкладка кладётся только в левый карман брюк?**
Хороший вопрос
Обычно, по привычке мужчины кладут ключи и другие ценные вещи в правый карман. И так как левый карман не привлекает воров, он является дополнительной защитой. С этого момента используйте левый карман как место для документов и ценностей, а также для платка, который является дополнительной защитой.
- 12) **Могу ли я сделать это?**
Кому не жалко истрапить час и проявить терпение - тот может сделать это дома.

16

12



Fig 4

1. Отрезать рывающую сеть так, чтобы она полностью закрывала сумку, как показано.
2. Вырезать 8 дисков из плотного картона 21/2” диаметром
3. Скрепить 2 диска вместе, положив между ними сеть
4. Сделать тоже самое с остальными дисками для оставшихся трёх сторон
5. Устройство готово к употреблению

КАК СДЕЛАТЬ СЕТКУ ДЛЯ
БАГАЖА

www.get4p.com

www.get4p.com

КАК ИСПОЛЬЗОВАТЬ

1. Сначала положить вещи в сумку
2. Затем, накрыть сумку сетью так, чтобы 4 диска расположились так как указано на стр. 12 рис. 4
3. Вставить диски в сумку так, чтобы они касались дна
4. Проверьте чтобы все стороны были покрыты сетью
5. Сейчас Ваши вещи надёжно защищены
6. Самые важные вещи кладутся в сумку сначала, защитите сетью, потом кладите остальные вещи.

Часто задаваемые вопросы



- 1) **Что такое 4P Защита от воров?**
Это устройство присоединённое в карманы или сумки, для создания секретного отделения, где можно спрятать ценные вещи. Принцип прост:

“Невозможно украсть то, до чего нельзя дотронуться”

13

5



Секретная подкладка
когда вор опускает руку
в Ваш карман, он не
может достать деньги,
т.к. они за секретной




Вид обычных
вещей
в кармане

КАК СДЕЛАТЬ СЕКРЕТНУЮ ПОДКЛАДКУ
ДЛЯ КАРМАНА БРЮК

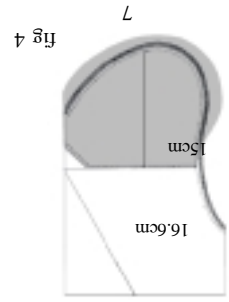
www.get4p.com

www.get4p.com

1. Вырезать подкладку почти такого же размера как карман (материал сеточкой подходит лучше всего)
2. Пришить подкладку к внутренней стороне кармана на 2 см ниже верхнего края кармана, как указано на диаграмме ниже.
3. Секретная подкладка готова.
4. Ценности могут быть положены под неё с нижнего конца.



4



1. Вырезать подкладку из сеточки, как показано на рисунке 1, по форме кармана.
2. Вывернуть левый карман (рис.2) кармана.
3. Положить подкладку на левый карман (рис. 3)
4. Верхний край подкладки должен быть в 15 см от низа кармана, пришить по краю. (рис. 4)

Клейте ценности под подкладку.



Украсить невозможно.
Если вору удастся опустить руку в сумку, он может достать только безделушки, даже если он дотронется до кошелёка, но не воспокоившись его достать из под секретной подкладки, не вываив подозрения окружающих (рис.3)

5) Как сделать, чтобы это работало лучше?

- 1) Секретная подкладка должна быть сделана из очень тонкой материи - сетчатая ткань лучше всего.
- 2) В брюки кладите платок под секретную подкладку, это работает лучше.

6) Как это сделать более эффективным?

Карманные кражи более вероятны когда мы в непривычных условиях.

- 1) Лучше иметь секретные подкладки во всех карманах
- 2) Сделать привычкой держать ценности под секретной подкладкой
- 3) Кошелёк - цель вора, будьте осторожны.

7) Это не нарушает стиль?

Не волнуйтесь, это не заметно и ни как не, нарушит Ваш внешний вид

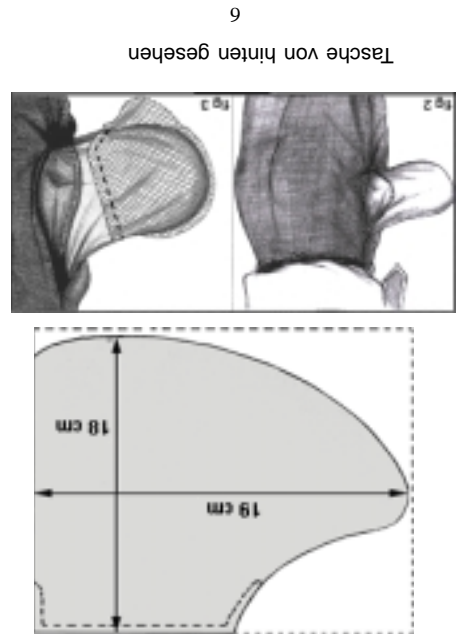
8) Что такое сеть?

Женщины обычно носят ценности в сумочках. Сеть это защита для ценностей.


9) Как Это работает?

Когда вору удастся проникнуть в сумочку, он легко достаёт вещи, но если ценность в сетке, вору не удастся их забрать.

Мой опыт.
Даже с закрытыми глазами его легко использовать. Я ехал по делам в Бангкок и согласился испробовать это приспособление. В течение нескольких минут в моей сумке была установлена 4P защита от воров. Самое ценное, паспорт и деньги, было положено в сетку и все остальные вещи в сумку как обычно. Было очень легко пользоваться. Даже не шашупать пластиковую ручку, которая остаётся открыта сумку, нащупать вещи не удастся слева, так что Вам не придётся беспокоиться, а другие привыкла к левой стороне сумки. Другие пластиковые ручки, достать сетку и всё делается инстинктивно. Прекрасно! Я чувствовал себя абсолютно обворован и поэтому теперь я могу оценить чувство сохранности и защищённости, в полной мере.



Как сделать для рубашечного кармана



Некоторые полезные вещи в кармане и деньги за секретной подкладкой



Секретная подкладка Если вор пытается вытащить деньги из Вашего кармана - это невозможно, т.к. они за секретной подкладкой.

Будущее 4P Защиты от воров

Не будет карманов без секретной подкладки, которая изобретена для того, чтобы остановить действия воров. Не существует замены для 4P Защиты от воров. Стиль и успех.

Если Вы человек, любящий всё новое и практичное, уверенный в себе и своём стиле, Ваш карман уже должен содержать секретную подкладку. Поскольку это никак не нарушает стиль - это будет принято с интуизмом во всём мире. Это же нововведение можно использовать и в сумках любого типа.

Мы сделаем не доступными для воров любые сумки.